







POPULAÇÃO URBANA (hab)		SISTEMA DE ESGOTAMENTO SANITÁRIO						NOTAS	SITUAÇÃO	SISTEMA ENGENHEIRO PAULO DE FRONTIN
							Obs.: Tratamento preliminar já considerado nas ETE's Qaf = vazão afluente Qef = vazão efluente Qproj = vazão de projeto Qeb = vazão de esgoto bruto Qref = vazão de referência Efad = eficiência adotada (projeto, operação ou literatura) ETE = estação de tratamento de esgoto DBO = demanda bioquímica de oxigênio População urbana: fonte SNS 2013 Sol. individual: remoção adotada = 60% ⊙ = parcela do esgoto total produzido		<b>Município:</b> Engenheiro Paulo de Frontin <b>Estado:</b> Rio de Janeiro <b>Operador:</b> NOVA CEDAE <b>Data:</b> Agosto/2015 