






























* Valor Estimado

POPULAÇÃO URBANA (hab)		SISTEMA DE ESGOTAMENTO SANITÁRIO						NOTAS	SITUAÇÃO	SISTEMA JOAQUIM FELÍCIO
							<p>Obs.: Tratamento preliminar já considerado nas ETE's</p> <p>Q_{af} = vazão afluente</p> <p>Q_{ef} = vazão efluente</p> <p>Q_{proj} = vazão de projeto</p> <p>Q_{eb} = vazão de esgoto bruto</p> <p>Q_{ref} = vazão de referência</p> <p>E_{fad} = eficiência adotada (projeto, operação ou literatura)</p> <p>ETE = estação de tratamento de esgoto</p> <p>DBO = demanda bioquímica de oxigênio</p> <p>População urbana: fonte SNIS 2013</p> <p>Sol. individual: remoção adotada = 60%</p> <p>% = parcela do esgoto total produzido</p>		<p>Município: Joaquim Felício</p> <p>Estado: Minas Gerais</p> <p>Operador: Prefeitura Municipal</p> <p>Data: Dezembro/2015</p> 	
Bairro/Distrito/ Povoado	De 50.000 a 250.000									
Até 5.000	De 250.000 a 1.000.000									
										
										
De 5.000 a 50.000	Mais de 1.000.000									