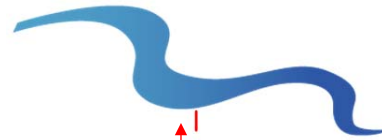


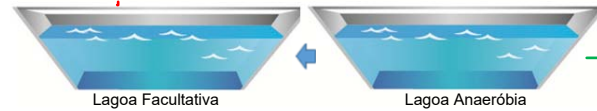
CÓRREGO PEROBAS

Qref = 89,9 L/s



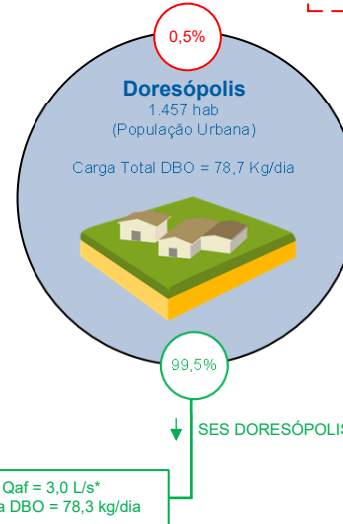
Carga DBO = 22,7 kg/dia

ETE DORESÓPOLIS
Efad = 71%
Qproj = X L/s



SOLUÇÃO INDIVIDUAL

Qef = 0,02 L/s
Carga DBO = 0,1 kg/dia



* Valor Estimado

POPULAÇÃO URBANA (hab)	SISTEMA DE ESGOTAMENTO SANITÁRIO						NOTAS	SITUAÇÃO	SISTEMA DORESÓPOLIS
 Baixo/Distrito/Povoado De 50.000 a 250.000	 Fossa Sética	 Reator Aeróbio	 Valo de Oxidação	 Leito de Secagem de Lodo	 Córrego	 Emissário Submarino	Obs.: Tratamento preliminar já considerado nas ETE's Qaf = vazão afluente Qef = vazão efluente Qproj = vazão de projeto Qeb = vazão de esgoto bruto Qref = vazão de referência Efad = eficiência adotada (projeto, operação ou literatura) ETE = estação de tratamento de esgoto DBO = demanda bioquímica de oxigênio População urbana: fonte SNIS 2013 Sol. individual: remoção adotada = 60% (%) = parcela do esgoto total produzido		Município: Doreópolis Estado: Minas Gerais Operador: Prefeitura Municipal Data: Dezembro/2015
 Até 5.000 De 250.000 a 1.000.000	 Fossa-Filtro	 Reator Anaeróbio / UASB	 Lagoas de Estabilização	 ETES de Pequeno Porte	 Esgoto Remanescente				
 Mais de 1.000.000	 Físico-Químico	 Filtro Aeróbio	 Terras Úmidas Fluxo Subsuperficial	 Estação de Bombeamento de Esgoto	 Sistema Existente				
 De 5.000 a 50.000	 MBBR	 Filtro Anaeróbio	 Desaguamento (filtro-prensa/centrífuga)	 Corpo Receptor (Lago)	 Sistema Planejado	 ETE / Sistema Desativado			
 De 50.000 a 100.000	 Decantador Primário	 Filtro Aerado Submerso	 Decantador Secundário	 Corpo Receptor (Rio)					