


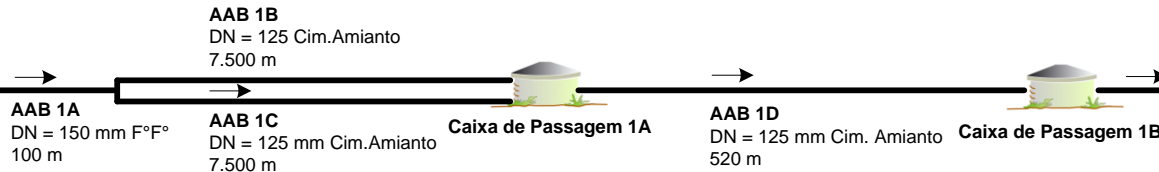
SITUAÇÃO



Córrego Carvalhinho Q_{95%} = 54,6 l/s



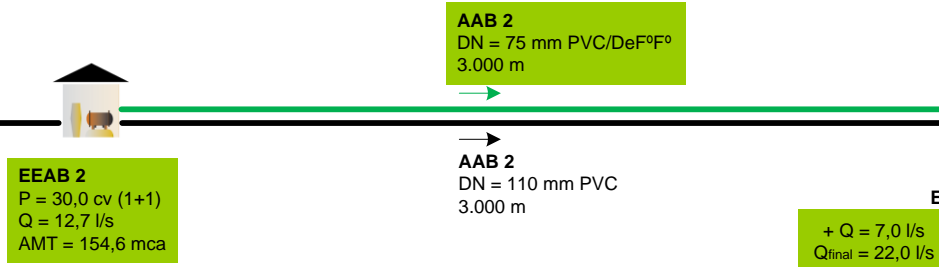
Captação 1
Q = 10,5 l/s



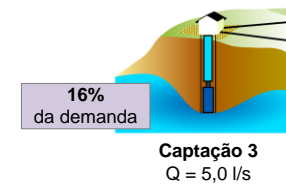
Córrego Carvalho Q_{95%} = 41,9 l/s



Captação 2
Q = 15,0 l/s



Aquífero Fraturado (P1-Adão Rocha de Lajinha)



SD
Q = 5,0 l/s



LAJINHA

POPULAÇÃO URBANA (hab)	SISTEMA PRODUTOR	TIPOS DE CAPTAÇÃO	SISTEMA ISOLADO LAJINHA	
De 50.000 a 250.000 Até 5.000 De 5.000 a 50.000 De 250.000 a 1.000.000 Mais de 1.000.000	Adutora Estação Elevatória Estação de Tratamento de Água Reservatório Apoiado Reservatório Elevado Existente Reserva Emergencial Alternativo Projetado Insuficiente	Captação Fio d'Água/Tomada Direta Barragem/ Açude Poço Bateria de n poços Carro-pipa	Nº 0000 Código Fonte PREFEITURA	Município: Lajinha Estado: MG Data: 05/2018