



















| POPULAÇÃO URBANA (hab) | SISTEMA PRODUTOR | TIPOS DE CAPTAÇÃO | SITUAÇÃO | SISTEMA ISOLADO NOVA OLINDA DO MARANHÃO | | Nº |
|--|--|---|--|--|------------------------------------|----|
|  Até 5.000  De 5.000 a 50.000  De 50.000 a 250.000 |  Adutora  Estação Elevatória  Estação de Tratamento de Água |  Simples  Desinfecção  Filtros  Reservatório  Reservatório Apoiado Reservatório Elevado |  Existente  Projetado  Em Obras |  Captação Fio d'Água/ Tomada Direta  Barragem/ Açude  Poço | Nº 0000 Código Fonte SAAE/PM | |
| | | | | Município: NOVA OLINDA DO MARANHÃO Estado: MARANHÃO Data: 10/07/2009 | | |
| | | | | Consórcio: | | |
| | | | |   | | |