



















POPULAÇÃO URBANA (hab)	SISTEMA PRODUTOR	TIPOS DE CAPTAÇÃO	SITUAÇÃO	SISTEMA ISOLADO ZÉ DOCA		Nº	
 Até 5.000  De 5.000 a 50.000  De 50.000 a 250.000	 Adutora  Estação Elevatória  Estação de Tratamento de Água	 Simples  Desinfeção  Filtros  Reservatório  Reservatório Apoiado  Reservatório Elevado	 Existente  Projetado  Em Obras	 Captação Fio d'Água/ Tomada Direta  Barragem/ Açude  Poço	SISTEMA ISOLADO ZÉ DOCA Município: ZÉ DOCA Estado: MARANHÃO Data: 18/05/2010 Consórcio:		Nº 0000 Código Fonte CAEMA
				