



















POPULAÇÃO URBANA (hab)	SISTEMA PRODUTOR	TIPOS DE CAPTAÇÃO	SITUAÇÃO	SISTEMA ISOLADO SANTA LUZIA			Nº	
 Até 5.000  De 5.000 a 50.000  De 50.000 a 250.000	 De 250.000 a 1.000.000  Mais de 1.000.000  Distrito/Povoado	 Adutora  Estação Elevatória  Estação de Tratamento de Água	 Simples Desinfecção  Filtros  Reservatório Apoiado  Reservatório Elevado	 Existente  Projetado  Em Obras	 Captação Fio d'Água/ Tomada Direta  Barragem/ Açude  Poço		SISTEMA ISOLADO SANTA LUZIA Município: SANTA LUZIA Estado: MARANHÃO Data: 18/05/2010 Consórcio:	Nº: 0000 Código: Fonte: CAEMA
				