

























POPULAÇÃO URBANA (hab)	SISTEMA PRODUTOR	TIPOS DE CAPTAÇÃO	SITUAÇÃO	SISTEMA ISOLADO SANTA INÊS			Nº
 Até 5.000  De 5.000 a 50.000  De 50.000 a 250.000  De 250.000 a 1.000.000  Mais de 1.000.000  Distrito/Povoado	 Adutora  Estação Elevatória  Estação de Tratamento de Água  Simples  Desinfecção  Filtros  Reservatório  Reservatório Elevado  Reservatório  Reservatório Elevado  Reservatório Elevado	 Captação Fio d'Água/Tomada Direta  Barragem/ Açude  Poço	 Existente  Projetado  Em Obras	Município: SANTA INÊS Estado: MARANHÃO Data: 18/05/2010			Nº 0000
Consórcio:				 			Código Fonte CAEMA