
























POPULAÇÃO URBANA (hab)	SISTEMA PRODUTOR	TIPOS DE CAPTAÇÃO	SITUAÇÃO	SISTEMA ISOLADO CONCEIÇÃO DO LAGO-AÇU		Nº	
 Bairro/Distrito/Povoado De 50.000 a 250.000  Até 5.000 De 250.000 a 1.000.000  De 5.000 a 50.000 Mais de 1.000.000	 Adutora  Estação Elevatória  Estação de Tratamento de Água  Dessalinizador  Tratamento  Filtros  Reservatório Apoiado  Reservatório Elevado  Existente  Projetado  Em Obras	 Captação Fio d'Água/Tomada Direta  Barragem/Açude  Poço  Bateria de n poços  Chafariz  Carro-pipa		CONCEIÇÃO DO LAGO-AÇU		0000	
				Município:	Estado:	Data:	Código
				CONCEIÇÃO DO LAGO-AÇU	MARANHÃO	19/05/2010	
				  		Fonte	
						CAEMA	