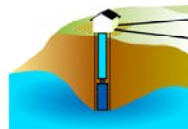


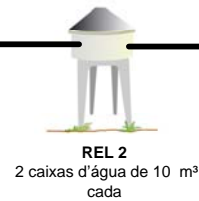
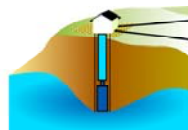
### Sistema Jatobá (Bairro Jatobá)

**Captação**  
Poço Raso  
P1  
Q= 3,6 L/s



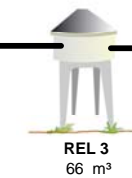
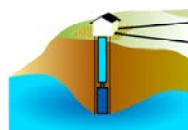
### Sistema Guadalupe

**Captação**  
Poço raso  
P2  
Q= 1,6 L/s



### Sistema Ginásio

**Captação**  
Poço raso  
P3  
Q= 4,1 L/s



POPULAÇÃO URBANA (hab)	SISTEMA PRODUTOR	TIPOS DE CAPTAÇÃO	SITUAÇÃO	SISTEMA ISOLADO DE CONCÓRDIA DO PARÁ	Nº
<ul style="list-style-type: none"> <li>Bairro/Distrito/Povoado De 50.000 a 250.000</li> <li>Até 5.000 De 250.000 a 1.000.000</li> <li>De 5.000 a 50.000 Mais de 1.000.000</li> </ul>	<ul style="list-style-type: none"> <li>Adutora</li> <li>Estação Elevatória</li> <li>Estação de Tratamento de Água</li> <li>Dessalinizador</li> <li>Tratamento</li> <li>Filtros</li> <li>Reservatório Apoiado</li> <li>Reservatório Elevado</li> <li>Existente</li> <li>Projetado Atlas</li> <li>Em Obras</li> </ul>	<ul style="list-style-type: none"> <li>Captação Fio d'Água/Tomada Direta</li> <li>Barragem/ Açude</li> <li>Poço</li> <li>Bateria de n poços</li> <li>Chafariz</li> <li>Carro-pipa</li> </ul>		<p><b>SISTEMA ISOLADO DE CONCÓRDIA DO PARÁ</b></p> <p>Município: Concórdia do Pará Estado: PA Data: Mar/10</p> <p>Consórcio: ENGECORPS (Engenharia Consultoria Ltda) cobrape</p>	<p>0000</p> <p>Código</p> <p>Fonte: Prefeitura</p>