


**Açude Engenho Ditoso**

Q<sub>95%</sub> = ND



Captação 1  
Q = ND



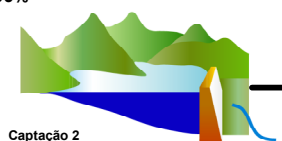
EEAB 1  
P = ND  
Q = ND  
AMT = ND

AAB 1  
DN = ND  
ND

Captação Total  
ΣQ<sub>cap</sub> = 133 l/s

**Açude Ingai**

Q<sub>95%</sub> = ND

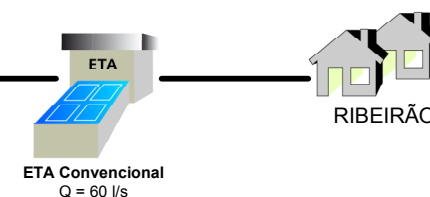


Captação 2  
Q = ND



EEAB 2  
P = ND  
Q = ND  
AMT = ND

AAB 2  
DN = ND  
ND



POPULAÇÃO URBANA (hab)	SISTEMA PRODUTOR	TIPOS DE CAPTAÇÃO	SITUAÇÃO	SISTEMA ISOLADO RIBEIRÃO		Nº
De 50.000 a 250.000 Até 5.000 De 5.000 a 50.000 De 250.000 a 1.000.000 Mais de 1.000.000	Adutora Estação Elevatória Estação de Tratamento de Água Dessalinizador Tratamento Filtros Reservatório Apoiado Reservatório Elevado Existente Projetado Em Obras	Captação Fio d'Água/Tomada Direta Barragem/ Açude Poço Bateria de n poços Chafariz Carro-pipa		Município: RIBEIRÃO      Estado: PERNAMBUCO      Data: 29/07/2008		Nº 0000
						Código Fonte SAAE