

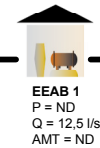


Rio São Francisco
Q_{95%} = 1.303.488,70 l/s



AAB 1
DN = 150 DeF°F°
11800 m



POPULAÇÃO URBANA (hab)	SISTEMA PRODUTOR	TIPOS DE CAPTAÇÃO	SITUAÇÃO	SISTEMA ISOLADO ITACURUBA			Nº
Bairro/Distrito/Povoado De 50.000 a 250.000 Até 5.000 De 250.000 a 1.000.000 De 5.000 a 50.000 Mais de 1.000.000	Adutora Estação Elevatória Estação de Tratamento de Água Dessalinizador Tratamento Filtros Reservatório Apoiado Reservatório Elevado Existente Projetado Em Obras	Captação Fio d'Água/Tomada Direta Barragem/ Açude Poço Bateria de n poços Chafariz Carro-pipa		SISTEMA ISOLADO ITACURUBA Município: ITACURUBA Estado: PERNAMBUCO Data: JUN/09 			Nº 0000
				Código Fonte COMPESA			