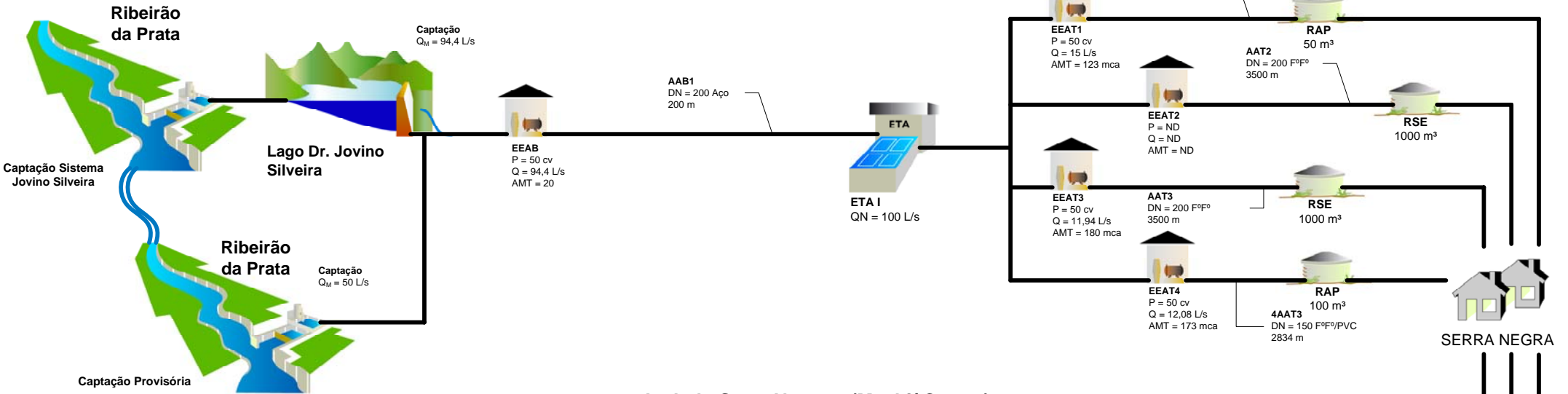
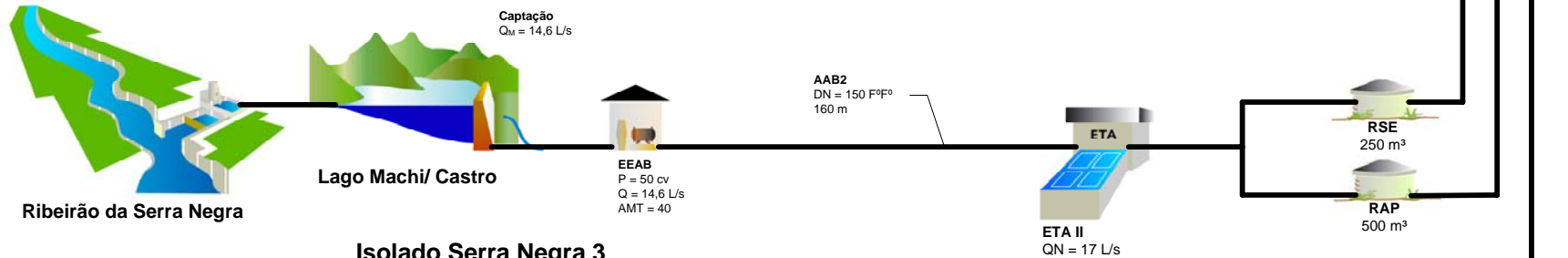


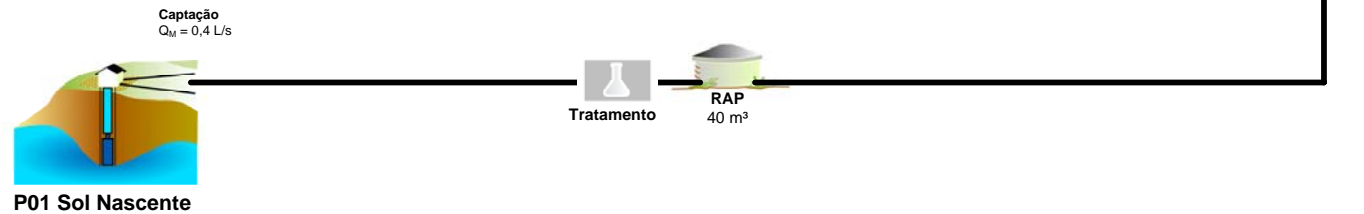
### Isolado Serra Negra 1 (Jovino Silveira)



### Isolado Serra Negra 2 (Machi/ Castro)



### Isolado Serra Negra 3



POPULAÇÃO URBANA (hab)	SISTEMA PRODUTOR	TIPOS DE CAPTAÇÃO	SITUAÇÃO	SISTEMA ISOLADO SERRA NEGRA 1, 2 E 3			Nº
Bairro/Distrito/Povoado De 50.000 a 250.000 Até 5.000 De 250.000 a 1.000.000 De 5.000 a 50.000 Mais de 1.000.000	Adutora Estação Elevatória Estação de Tratamento de Água Dessalinizador Tratamento Filtros Reservatório Apoiado Reservatório Elevado Existente Projetado Em Obras	Captação Fio d'Água/Tomada Direta Barragem/ Açude Poço Bateria de n poços Chafariz Carro-pipa		Município: Serra Negra Estado: SP Data: Mai/10			0000
							Código Fonte SABESP