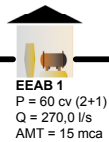
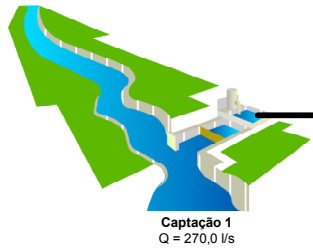
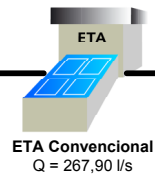


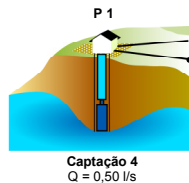
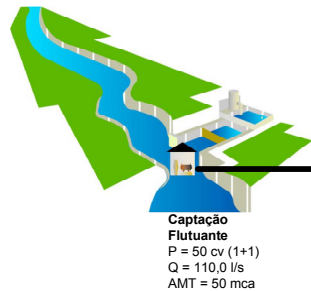
**Rio Mandu**  
 $Q_{95\%} = 3109,36 \text{ l/s}$




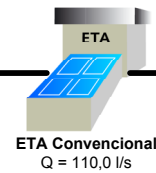
**AAB 1**  
 DN = 600 F°F°  
 80 m



**Rio Sapucaí Mirim**  
 $Q_{95\%} = 15425,29 \text{ l/s}$



**AAB 2**  
 DN = 300 F°F°  
 400 m



**AAB 5**

**AAB 4**  
 DN = ND ND  
 ND



POPULAÇÃO URBANA (hab)	SISTEMA PRODUTOR	TIPOS DE CAPTAÇÃO	SITUAÇÃO	SISTEMA ISOLADO POUSO ALEGRE			Nº
<ul style="list-style-type: none"> <li>Bairro/Distrito/Povoado De 50.000 a 250.000</li> <li>Até 5.000 De 250.000 a 1.000.000</li> <li>De 5.000 a 50.000 Mais de 1.000.000</li> </ul>	<ul style="list-style-type: none"> <li>Adutora</li> <li>Estação Elevatória</li> <li>Estação de Tratamento de Água</li> <li>Dessalinizador</li> <li>Tratamento</li> <li>Filtros</li> <li>Reservatório Apoiado</li> <li>Reservatório Elevado</li> <li>Existente</li> <li>Projetado</li> <li>Em Obras</li> </ul>	<ul style="list-style-type: none"> <li>Captação Fio d'Água/ Tomada Direta</li> <li>Barragem/ Açude</li> <li>Poço</li> <li>Bateria de n poços</li> <li>Chafariz</li> <li>Carro-pipa</li> </ul>		<b>SISTEMA ISOLADO POUSO ALEGRE</b>			0000
				Município:	Estado:	Data:	Código
				Pouso Alegre	MG	19/05/2010	
							Fonte
							COPASA