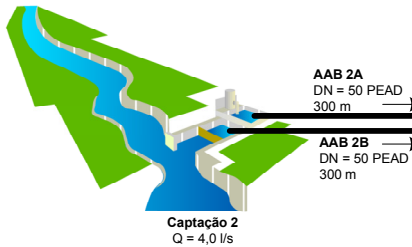


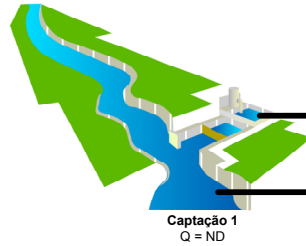
## Nascente 2 Zé Mané

$Q_{95\%} = 0,39 \text{ l/s}$



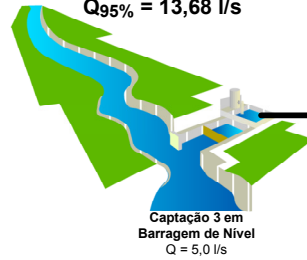
## Nascente 1 Capão

$Q_{95\%} = 5,50 \text{ l/s}$



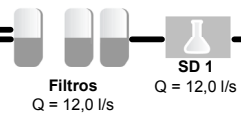
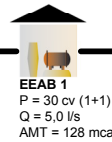
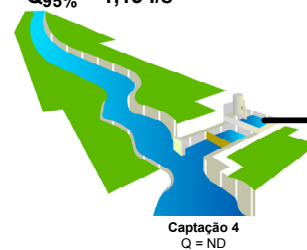
## Córrego Cachoeirinha do Carmo

$Q_{95\%} = 13,68 \text{ l/s}$



## Nascente 3 Armantino Rosa

$Q_{95\%} = 1,13 \text{ l/s}$



PRATINHA

POPULAÇÃO URBANA (hab)	SISTEMA PRODUTOR	TIPOS DE CAPTAÇÃO	SITUAÇÃO	SISTEMA ISOLADO PRATINHA			Nº
Bairro/Distrito/Povoado De 50.000 a 250.000 Até 5.000 De 250.000 a 1.000.000 De 5.000 a 50.000 Mais de 1.000.000	Adutora Estação Elevatória Estação de Tratamento de Água Dessalinizador Tratamento Filtros Reservatório Apoiado Reservatório Elevado	Captação Fio d'Água/Tomada Direta Barragem/Açude Poço Bateria de n poços Chafariz Carro-pipa	Existente Projetado Em Obras	Município: Pratinha Estado: MG consórcio ENGECORPS Corpo de Engenheiros Consultores Ltda.			0000
				Data: 11/05/2010 cobrape			Código
				Fonte: PM			