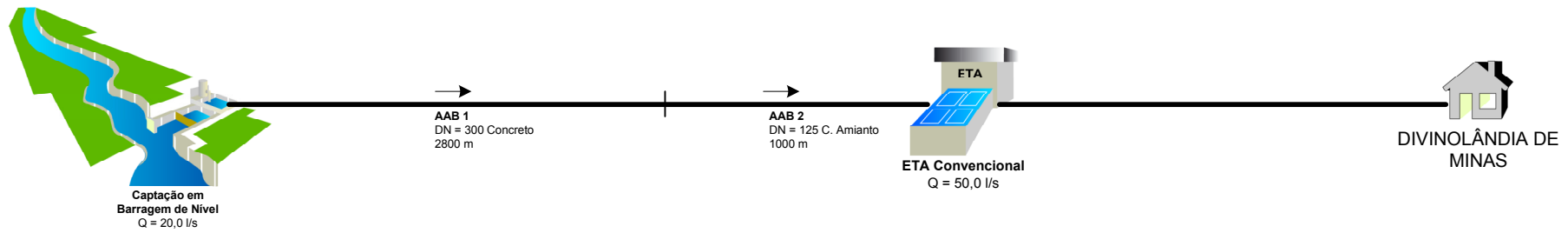




Córrego Manoel José
Q_{95%} = 21,95 l/s



POPULAÇÃO URBANA (hab)	SISTEMA PRODUTOR	TIPOS DE CAPTAÇÃO	SITUAÇÃO	SISTEMA ISOLADO DIVINOLÂNDIA DE MINAS		Nº	
Bairro/Distrito/Povoado De 50.000 a 250.000 Até 5.000 De 250.000 a 1.000.000 De 5.000 a 50.000 Mais de 1.000.000	Adutora Estação Elevatória Estação de Tratamento de Água Dessalinizador Tratamento Filtros Reservatório Apoiado Reservatório Elevado Existente Projetado Em Obras	Captação Fio d'Água/Tomada Direta Barragem/ Açude Poço Bateria de n poços Chafariz Carro-pipa		SISTEMA ISOLADO DIVINOLÂNDIA DE MINAS		0000	
				Município: Divinolândia de Minas	Estado: MG	Data 13/04/2010	Código
				consórcio  ENGECORPS Corpo de Engenheiros Consultores Ltda.  cobrape		Fonte SAAE	