
























| POPULAÇÃO URBANA (hab)   | SISTEMA PRODUTOR  | TIPOS DE CAPTAÇÃO   | SITUAÇÃO | SISTEMA ISOLADO SÃO JOSÉ DO XINGU   |  |  | Nº       |
|--|---|---|----------|---|--|--|----------|
|  Bairro/Distrito/Povoado De 50.000 a 250.000<br> Até 5.000 De 250.000 a 1.000.000<br> De 5.000 a 50.000 Mais de 1.000.000 |  Adutora<br> Estação Elevatória<br> Estação de Tratamento de Água<br> Dessalinizador<br> Tratamento<br> Filtros<br> Reservatório Apoiado<br> Reservatório Elevado<br> Existente<br> Projetado<br> Em Obras |  Captação Fio d'Água/Tomada Direta<br> Barragem/Açude<br> Poço<br> Bateria de n poços<br> Chafariz<br> Carro-pipa |          | Município: São José do Xingu      Estado: Mato Grosso      Data: 15/07/2010   |  |  | Nº 0000  |
|  |   |   |          |    |  |  | Fonte PM |