




















POPULAÇÃO URBANA (hab)	SISTEMA PRODUTOR	TIPOS DE CAPTAÇÃO	SITUAÇÃO	SISTEMA ISOLADO CAMPOS DE JÚLIO			Nº	
 Bairro/Distrito/Povoado  Até 5.000  De 5.000 a 50.000	 Adutora  Estação Elevatória  Estação de Tratamento de Água  Dessalinizador	 Captação Fio d'Água/Tomada Direta  Barragem/Açude  Poço	 Bateria de n poços  Chafariz  Carro-pipa	 Existente  Projetado  Em Obras	Município: Campos de Júlio Estado: Mato Grosso Data: 12/07/2010			Nº 0000
				  			Código Fonte: PM	