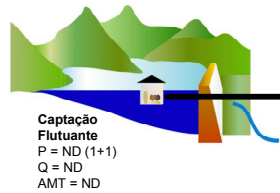
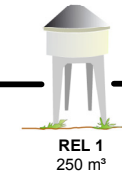
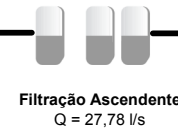


Açude Jerimum
Q_{95%} = 401 l/s



AAB 1
DN = 300/250/200/150 DeF°F°
16920 m



POPULAÇÃO URBANA (hab)	SISTEMA PRODUTOR	TIPOS DE CAPTAÇÃO	SITUAÇÃO	SISTEMA ISOLADO IRAUÇUBA		Nº
De 50.000 a 250.000 Até 5.000 De 250.000 a 1.000.000 De 5.000 a 50.000 Mais de 1.000.000	Adutora Estação Elevatória Estação de Tratamento de Água Dessalinizador Tratamento Filtros Reservatório Apoiado Reservatório Elevado Existente Projetado Em Obras	Captação Fio d'Água/Tomada Direta Barragem/ Açude Poço Bateria de n poços Chafariz Carro-pipa		SISTEMA ISOLADO IRAUÇUBA Município: IRAUÇUBA Estado: CEARÁ Data: 08/05/2009		Nº 0000
						Código Fonte: CAGECE