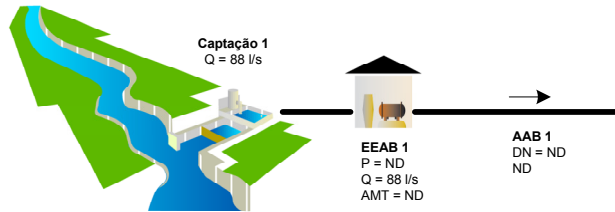


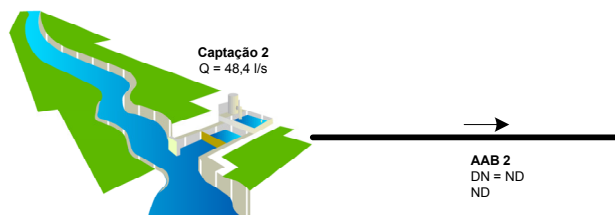
Córrego do Bação

$Q_{95\%} = 145,76 \text{ l/s}$



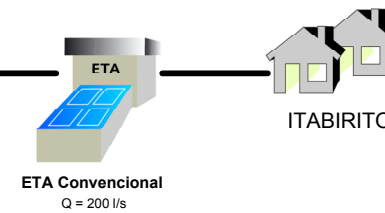
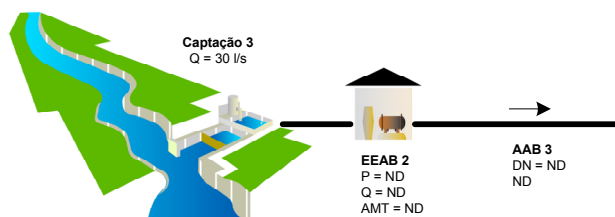
Córrego Seco

$Q_{95\%} = \text{ND}$



Córrego Barraguiinha

$Q_{95\%} = \text{ND}$



POPULAÇÃO URBANA (hab)	SISTEMA PRODUTOR	TIPOS DE CAPTAÇÃO	SITUAÇÃO	SISTEMA ISOLADO ITABIRITO	Nº
<ul style="list-style-type: none"> Bairro/Distrito/Povoado De 50.000 a 250.000 Até 5.000 De 250.000 a 1.000.000 De 5.000 a 50.000 Mais de 1.000.000 	<ul style="list-style-type: none"> Adutora Estação Elevatória Estação de Tratamento de Água Dessalinizador Tratamento Filtros Reservatório Apoiado Reservatório Elevado Existente Projetado Em Obras 	<ul style="list-style-type: none"> Captação Fio d'Água/Tomada Direta Barragem/Açude Poço Bateria de n poços Chafariz Carro-pipa 		<p>SISTEMA ISOLADO ITABIRITO</p> <p>Município: ITABIRITO Estado: MINAS GERAIS Data: 18/06/2008</p> <p>Consórcio: </p>	<p>0000</p> <p>Código</p> <p>Fonte: SAAE</p>