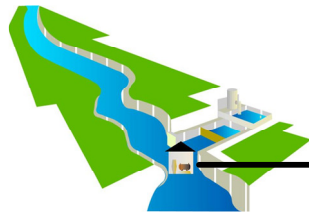
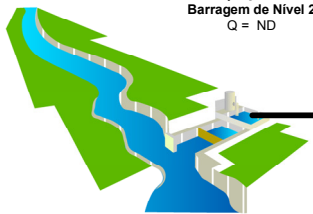


Rio Paraguaçu  
Q<sub>95%</sub> = 5,10 l/s

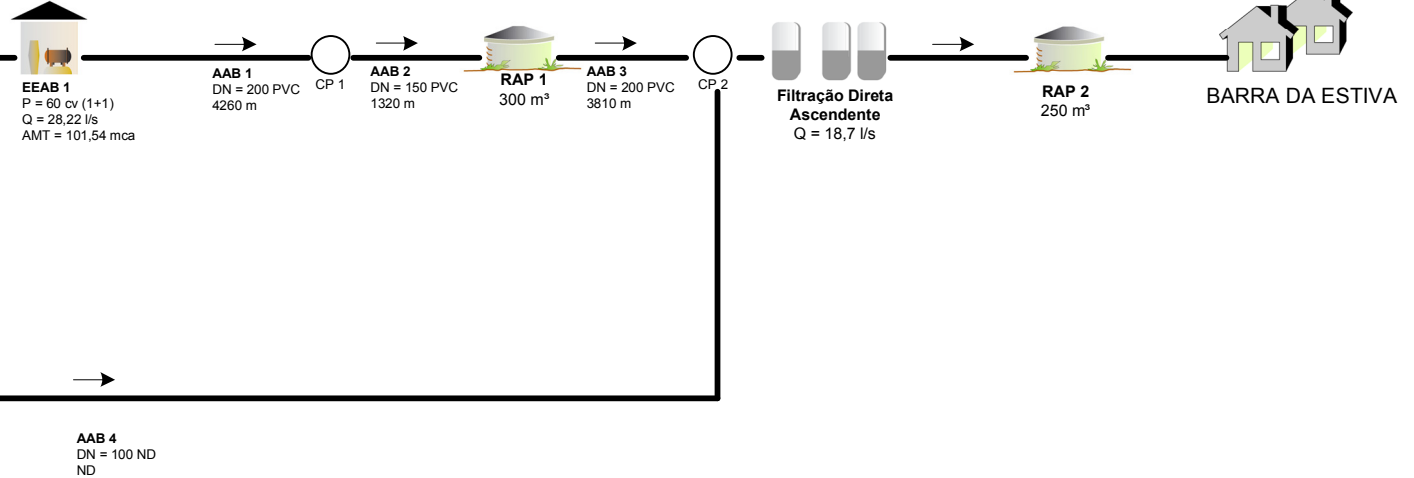


Captação Flutuante em Barragem de Nível 1  
P = 7,5 cv (1+1)  
Q = 28,16 l/s  
AMT = 9,1 mca

Rio Paraguaçu  
Q<sub>95%</sub> = 0,29 l/s



Captação em Barragem de Nível 2  
Q = ND



POPULAÇÃO URBANA (hab)	SISTEMA PRODUTOR	TIPOS DE CAPTAÇÃO	SITUAÇÃO	SISTEMA ISOLADO BARRA DA ESTIVA		Nº 0000
Bairro/Distrito/Povoado De 50.000 a 250.000 Até 5.000 De 250.000 a 1.000.000 De 5.000 a 50.000 Mais de 1.000.000	Adutora Estação Elevatória Estação de Tratamento de Água Dessalinizador Tratamento Filtros Reservatório Apoiado Reservatório Elevado	Captação Fio d'Água/Tomada Direta Barragem/ Açude Poço Bateria de n poços Chafariz Carro-pipa	Existente Projetado Em Obras	Município: BARRA DA ESTIVA	Estado: BAHIA	Data 10/07/2009
				consórcio		Fonte EMBASA