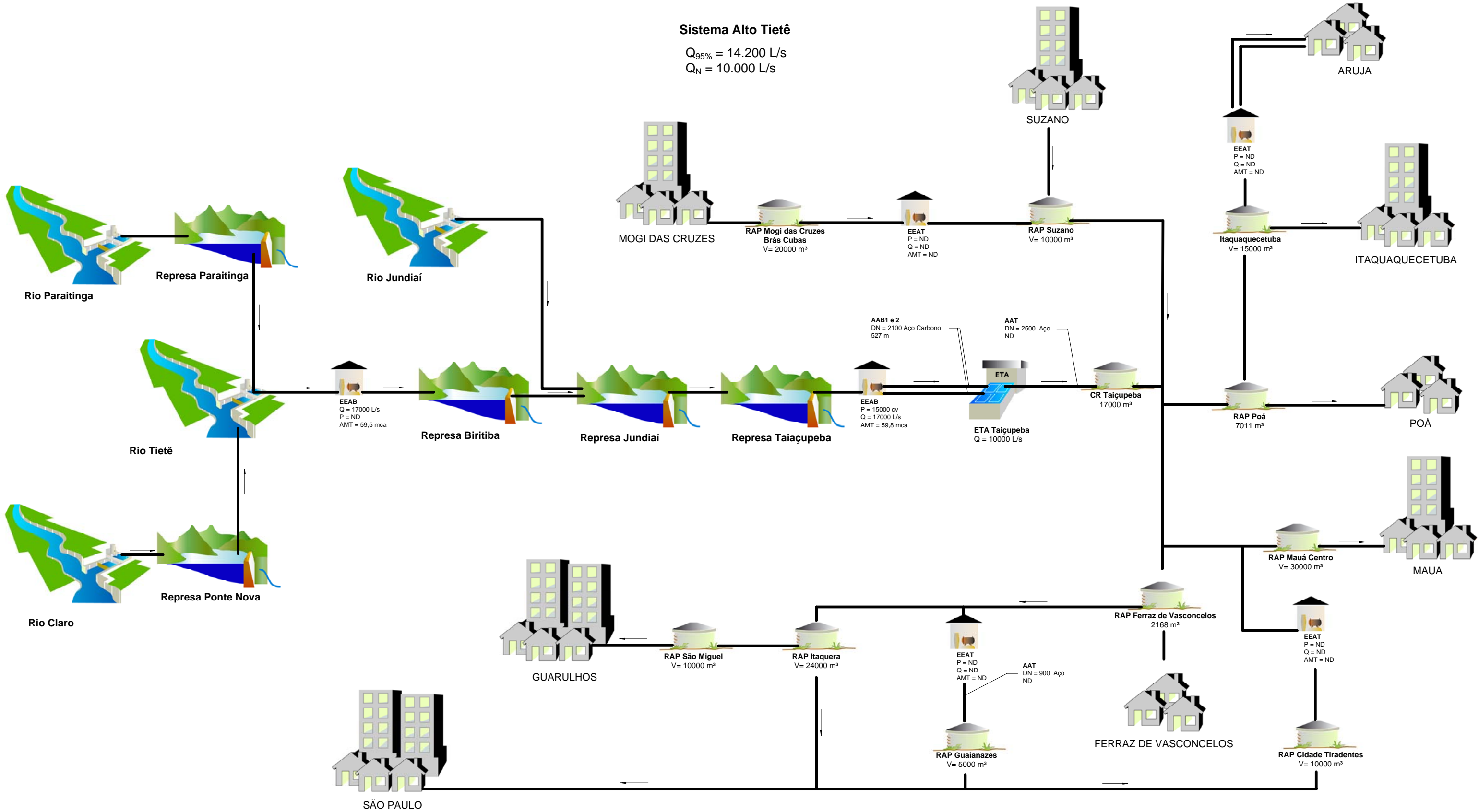





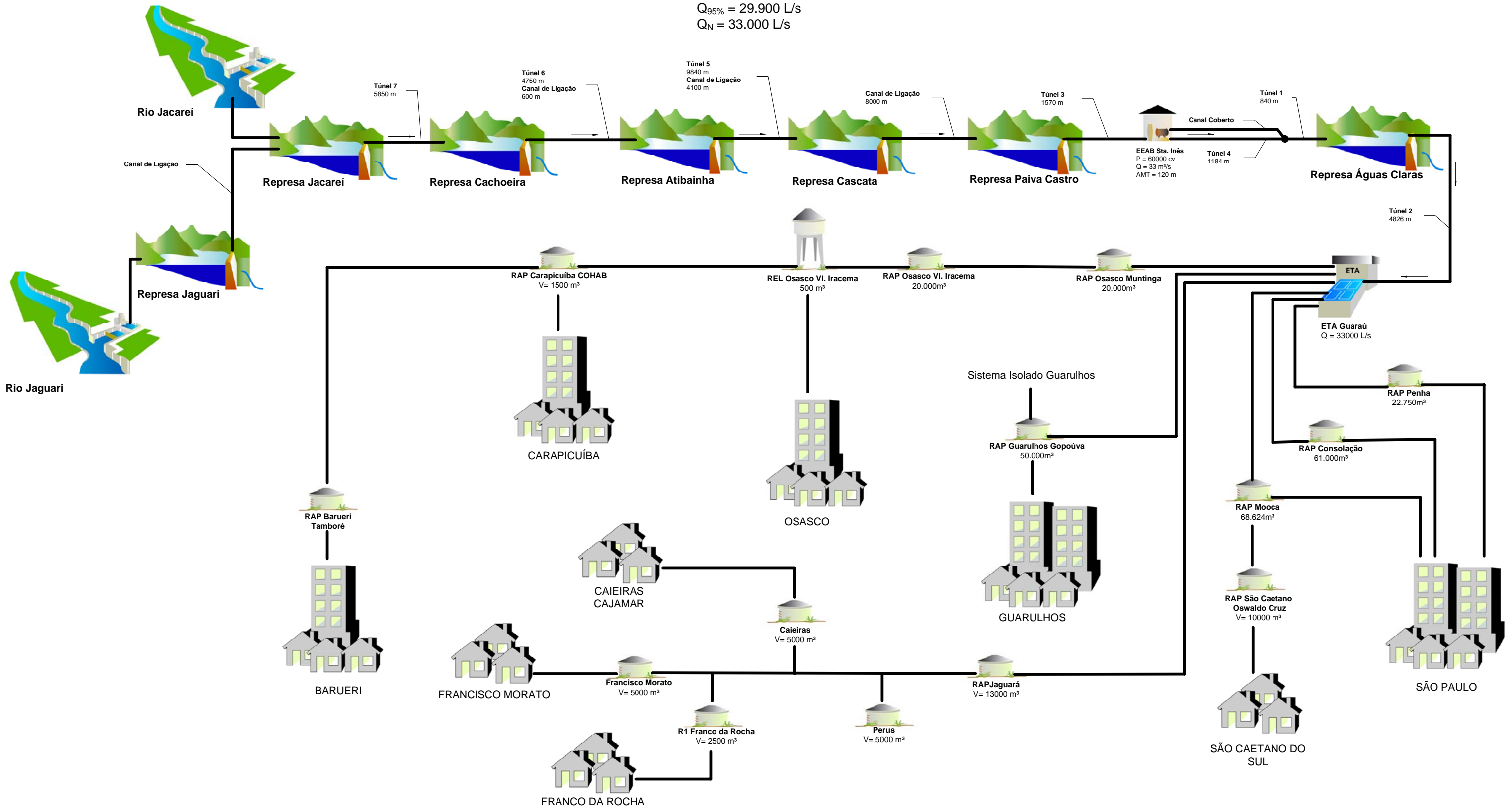
POPULAÇÃO URBANA (hab)	SISTEMA PRODUTOR	TIPOS DE CAPTAÇÃO	SITUAÇÃO	SISTEMA INTEGRADO - GUARULHOS			Nº 0000
<ul style="list-style-type: none"> <li>Bairro/Distrito/Povoado: De 50.000 a 250.000</li> <li>Até 5.000: De 250.000 a 1.000.000</li> <li>De 5.000 a 50.000: Mais de 1.000.000</li> </ul>	<ul style="list-style-type: none"> <li>Aduтора</li> <li>Estação Elevatória</li> <li>Estação de Tratamento de Água</li> <li>Dessalinizador</li> <li>Tratamento</li> <li>Filtros</li> <li>Reservatório Elevado</li> <li>Reservatório Apoiado</li> <li>Existente</li> <li>Projetado</li> <li>Em Obras</li> </ul>	<ul style="list-style-type: none"> <li>Captação Fio d'Água/ Tomada Direta</li> <li>Barragem/ Açude</li> <li>Poço</li> <li>Bateria de n poços</li> <li>Chafariz</li> <li>Carro-pipa</li> </ul>		Município	Estado	Data	Código
				Guarulhos	SP	Jun/09	
				Consórcio			Fonte



POPULAÇÃO URBANA (hab)	SISTEMA PRODUTOR	TIPOS DE CAPTAÇÃO	SITUAÇÃO	SISTEMA INTEGRADO – ALTO TIETÊ			Nº 0000
<ul style="list-style-type: none"> <li>Bairro/Distrito/Povoado De 50.000 a 250.000</li> <li>Até 5.000 De 250.000 a 1.000.000</li> <li>De 5.000 a 50.000 Mais de 1.000.000</li> </ul>	<ul style="list-style-type: none"> <li>Adutora</li> <li>Estação Elevatória</li> <li>Estação de Tratamento de Água</li> <li>Dessalinizador</li> <li>Tratamento</li> <li>Filtros</li> <li>Reservatório Elevado</li> <li>Reservatório Apoiado</li> </ul>	<ul style="list-style-type: none"> <li>Captação Fio d'Água/ Tomada Direta</li> <li>Bateria de n poços</li> <li>Barragem/ Açude</li> <li>Chafariz</li> <li>Poço</li> <li>Carro-pipa</li> </ul>	<ul style="list-style-type: none"> <li>Existente</li> <li>Projetado</li> <li>Em Obras</li> </ul>	Município	Estado	Data	Código
				RMSP	SP	Jun/09	
				Consórcio:   			Fonte

## Sistema Cantareira

$Q_{95\%} = 29.900 \text{ L/s}$   
 $Q_N = 33.000 \text{ L/s}$



POPULAÇÃO URBANA (hab)	SISTEMA PRODUTOR	TIPOS DE CAPTAÇÃO	SITUAÇÃO	SISTEMA INTEGRADO – CANTAREIRA			Nº 0000						
<ul style="list-style-type: none"> <li>Bairro/Distrito/Povoado De 50.000 a 250.000</li> <li>Até 5.000 De 250.000 a 1.000.000</li> <li>De 5.000 a 50.000 Mais de 1.000.000</li> </ul>	<ul style="list-style-type: none"> <li>Adutora</li> <li>Estação Elevatória</li> <li>Estação de Tratamento de Água</li> <li>Dessalinizador</li> <li>Tratamento</li> <li>Filtros</li> <li>Reservatório Elevado</li> <li>Reservatório Apoiado</li> </ul>	<ul style="list-style-type: none"> <li>Captação Fio d'Água/ Tomada Direta</li> <li>Barragem/ Açude</li> <li>Poço</li> <li>Bateria de n poços</li> <li>Chafariz</li> <li>Carro-pipa</li> </ul>	<ul style="list-style-type: none"> <li>Existente</li> <li>Projetado</li> <li>Em Obras</li> </ul>	Município	RMS	Estado	SP	Data	Jun/09	Código		Fonte	
				Consórcio: 