

## Açude Engenheiro Severino Guerra (Bitury)

Q<sub>95%</sub> = 38,0 l/s

## Barragem Taboquinhas (Riacho Tabocas)

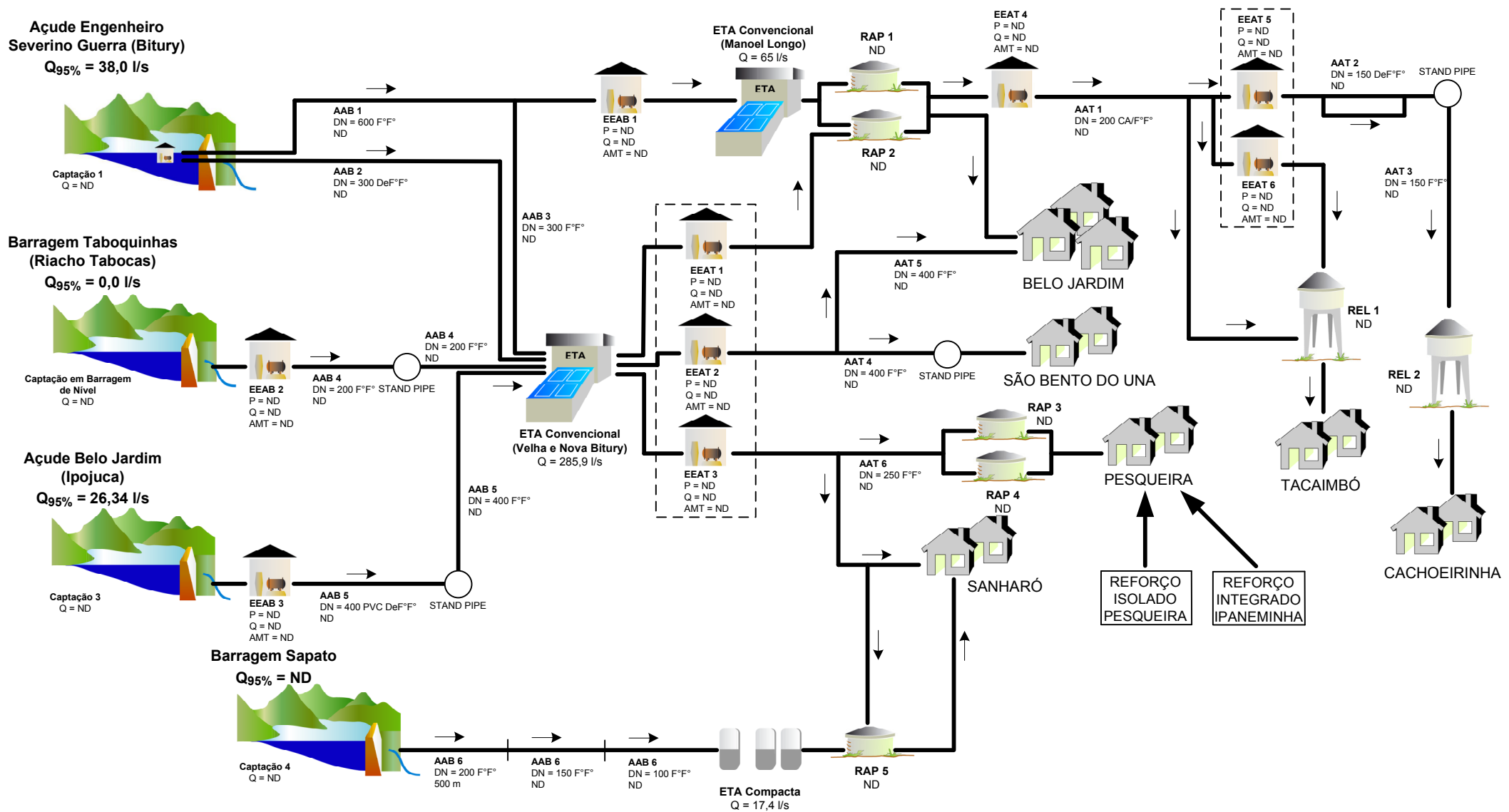
Q<sub>95%</sub> = 0,0 l/s

## Açude Belo Jardim (Ipojuca)

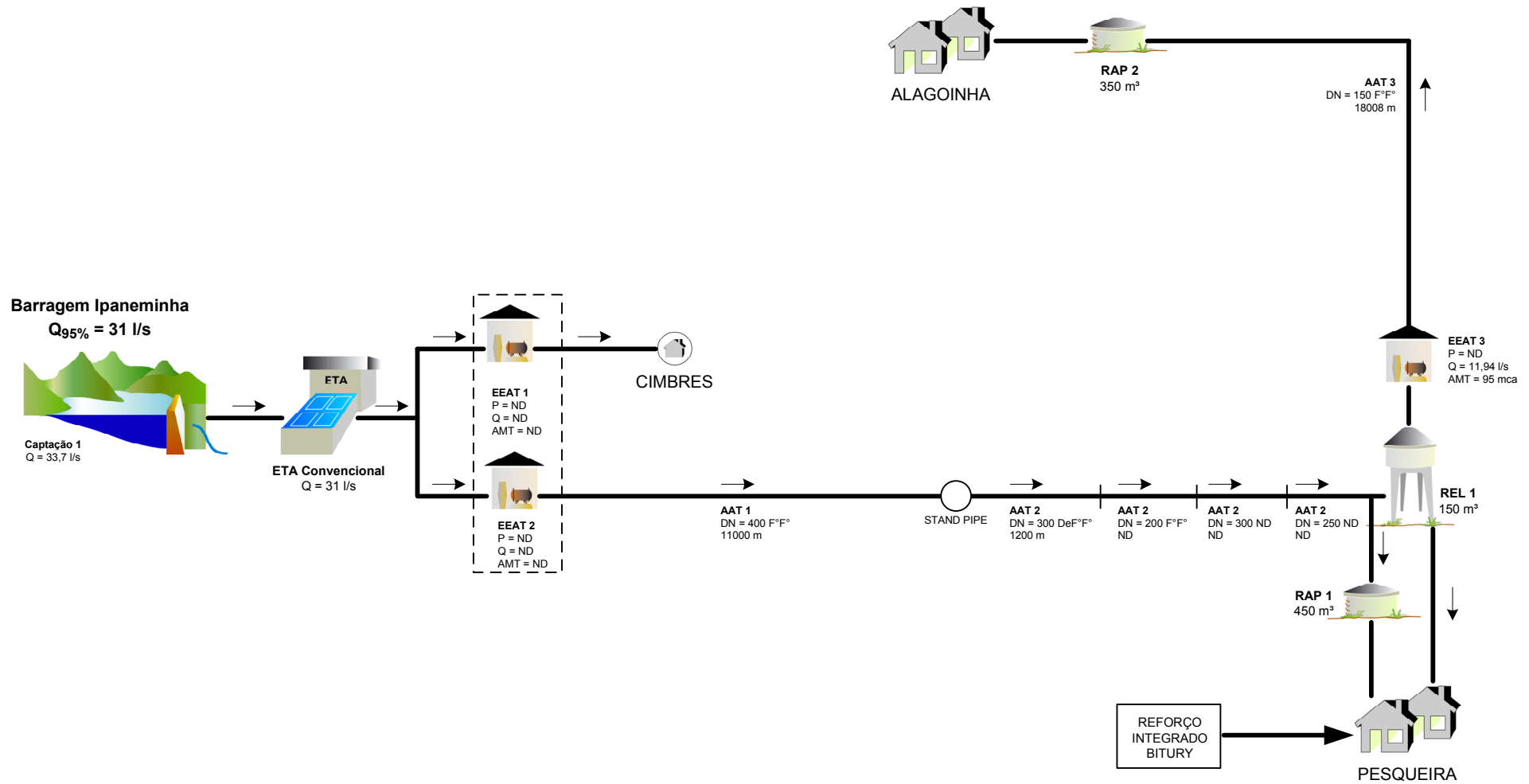
Q<sub>95%</sub> = 26,34 l/s

## Barragem Sapato

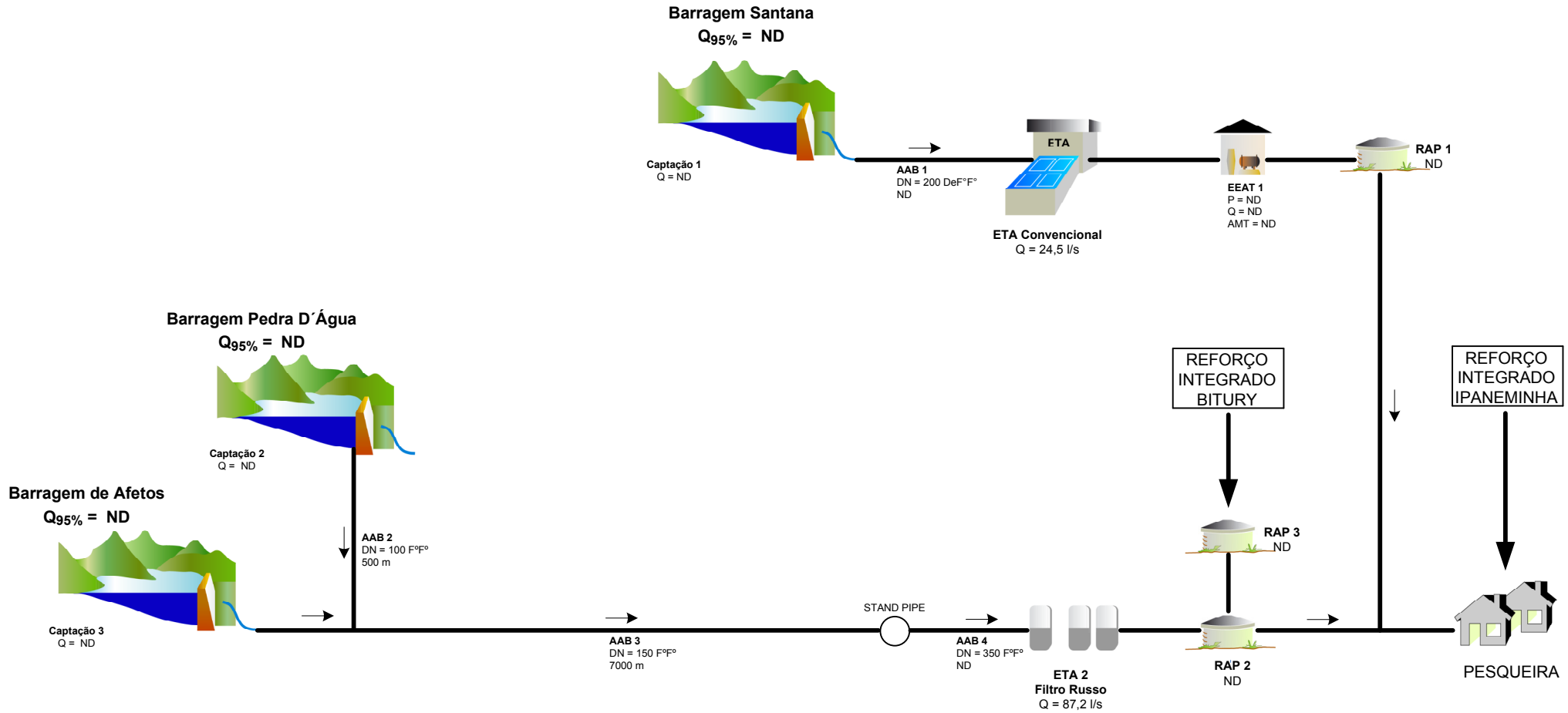
Q<sub>95%</sub> = ND



POPULAÇÃO URBANA (hab)	SISTEMA PRODUTOR	TIPOS DE CAPTAÇÃO	SITUAÇÃO	SISTEMA INTEGRADO BITURY / ISOLADO SANHARÓ	Nº
<ul style="list-style-type: none"> <li>Bairro/Distrito/Povoado De 50.000 a 250.000</li> <li>Até 5.000 De 250.000 a 1.000.000</li> <li>De 5.000 a 50.000 Mais de 1.000.000</li> </ul>	<ul style="list-style-type: none"> <li>Adutora</li> <li>Estação Elevatória</li> <li>Estação de Tratamento de Água</li> <li>Dessalinizador</li> <li>Tratamento</li> <li>Filtros</li> <li>Reservatório Apoiado</li> <li>Reservatório Elevado</li> <li>Existente</li> <li>Projetado</li> <li>Em Obras</li> </ul>	<ul style="list-style-type: none"> <li>Captação Fio d'Água/Tomada Direta</li> <li>Barragem/ Açude</li> <li>Poço</li> <li>Bateria de n poços</li> <li>Chafariz</li> <li>Carro-pipa</li> </ul>		<b>SISTEMA INTEGRADO BITURY / ISOLADO SANHARÓ</b> Município: VÁRIOS Estado: PERNAMBUCO Data: JUN/09 consórcio ENGECORPS GEOAMBIENTE Corpo de Engenheiros Consultores Ltda.	Nº 0000 Código Fonte COMPESA



POPULAÇÃO URBANA (hab)	SISTEMA PRODUTOR	TIPOS DE CAPTAÇÃO	SITUAÇÃO	SISTEMA INTEGRADO IPANEMINHA	Nº 0000
Bairro/Distrito/Povoado De 50.000 a 250.000 Até 5.000 De 250.000 a 1.000.000 De 5.000 a 50.000 Mais de 1.000.000	Adutora Estação Elevatória Estação de Tratamento de Água Dessalinizador Tratamento Filtros Reservatório Apoiado Reservatório Elevado Existente Projetado Em Obras	Captação Fio d'Água/Tomada Direta Barragem/ Açude Poço Bateria de n poços Chafariz Carro-pipa		Município: ALAGOINHA, PESQUEIRA Estado: PERNAMBUCO Data: JUN/09 consórcio ENGECORPS Corpo de Engenheiros Consultores Ltda. GEOAMBIENTE	Código Fonte COMPESA



POPULAÇÃO URBANA (hab)	SISTEMA PRODUTOR	TIPOS DE CAPTAÇÃO	SITUAÇÃO	SISTEMA ISOLADO PESQUEIRA		Nº 0000	
<ul style="list-style-type: none"> <li>Bairro/Distrito/Povoado De 50.000 a 250.000</li> <li>Até 5.000 De 250.000 a 1.000.000</li> <li>De 5.000 a 50.000 Mais de 1.000.000</li> </ul>	<ul style="list-style-type: none"> <li>Adutora</li> <li>Estação Elevatória</li> <li>Estação de Tratamento de Água</li> <li>Dessalinizador</li> <li>Tratamento</li> <li>Filtros</li> <li>Reservatório Apoiado</li> <li>Reservatório Elevado</li> <li>Existente</li> <li>Projetado</li> <li>Em Obras</li> </ul>	<ul style="list-style-type: none"> <li>Captação Fio d'Água/Tomada Direta</li> <li>Barragem/Açude</li> <li>Poço</li> <li>Bateria de n poços</li> <li>Chafariz</li> <li>Carro-pipa</li> </ul>		Município: PETROLÂNDIA	Estado: PERNAMBUCO	Data: JUN/09	Código
				consórcio <b>ENGECORPS</b> <small>Corpo de Engenheiros Consultores Ltda.</small> <b>GEOAMBIENTE</b>		Fonte <b>COMPESA</b>	