






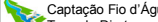

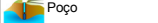










POPULAÇÃO URBANA (hab)	SISTEMA PRODUTOR	TIPOS DE CAPTAÇÃO	SITUAÇÃO	SISTEMA ISOLADO ELISEU MARTINS		Nº	
 Bairro/Distrito/Povoado  Até 5.000  De 5.000 a 50.000	 Adutora  Estação Elevatória  Estação de Tratamento de Água  Dessalinizador	 Captação Fio d'Água/Tomada Direta  Barragem/Açude  Poço	 Bateria de n poços  Chafariz  Carro-pipa	 Existente  Projetado  Em Obras	SISTEMA ISOLADO ELISEU MARTINS Município: ELISEU MARTINS Estado: PIAUÍ Data: 22/05/2009		Nº 0000
				 		Código Fonte AGESPISA	