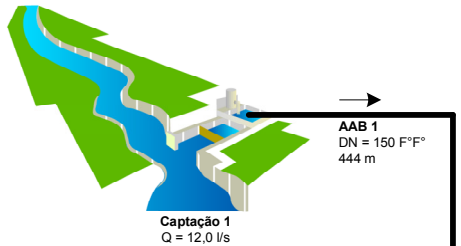
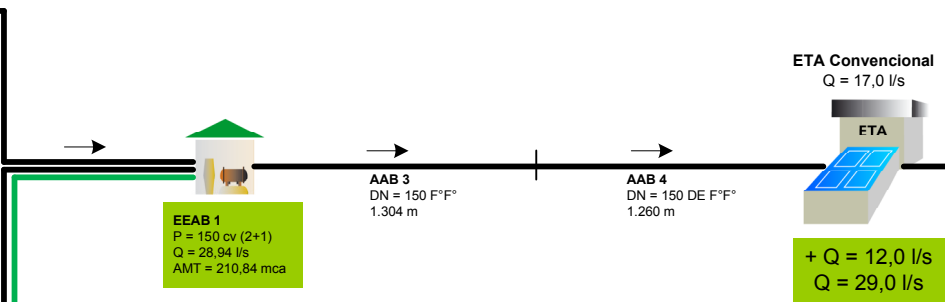
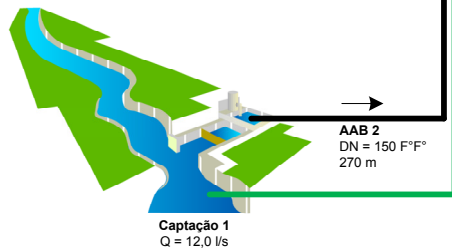


Córrego do Tavico
 $Q_{95\%} = 18,46 \text{ l/s}$



Ribeirão Grande
 $Q_{95\%} = 26,96 \text{ l/s}$



POPULAÇÃO URBANA (hab)	SISTEMA PRODUTOR	TIPOS DE CAPTAÇÃO	SITUAÇÃO	SISTEMA ISOLADO SERRA DO SALITRE PROPOSTO			Nº
<ul style="list-style-type: none"> Bairro/Distrito/Povoado De 50.000 a 250.000 Até 5.000 De 250.000 a 1.000.000 De 5.000 a 50.000 Mais de 1.000.000 	<ul style="list-style-type: none"> Adutora Estação Elevatória Estação de Tratamento de Água Dessalinizador Tratamento Filtros Reservatório Apoiado Reservatório Elevado Existente Projetado Em Obras 	<ul style="list-style-type: none"> Captação Fio d'Água/ Tomada Direta Barragem/ Açude Poço Bateria de n poços Chafariz Carro-pipa 		SISTEMA ISOLADO SERRA DO SALITRE PROPOSTO			0000
				Município: Serra do Salitre	Estado: MG	Data: 10/12/2010	Código
				consórcio ENGECORPS <small>Corpo de Engenheiros Consultores Ltda.</small>		cobrape	Fonte: ATLAS