
























POPULAÇÃO URBANA (hab)	SISTEMA PRODUTOR	TIPOS DE CAPTAÇÃO	SITUAÇÃO	SISTEMA ISOLADO SÃO JOSÉ DO XINGU PROPOSTO			Nº
 Bairro/Distrito/Povoado De 50.000 a 250.000  Até 5.000 De 250.000 a 1.000.000  De 5.000 a 50.000 Mais de 1.000.000	 Adutora  Estação Elevatória  Estação de Tratamento de Água  Dessalinizador  Tratamento  Filtros  Reservatório Apoiado  Reservatório Elevado	 Captação Fio d'Água/Tomada Direta  Barragem/ Açude  Poço  Bateria de n poços  Chafariz  Carro-pipa	 Existente  Projetado  Em Obras	Município:	Estado:	Data:	Nº
São José do Xingu	Mato Grosso	10/12/2010	0000	  			Fonte
							ATLAS